






Name: \_\_\_\_\_

1. Verbinde die Bilder mit den richtigen Begriffen.



<b>Saugschlauch</b>	<b>Formstabiler Druckschlauch</b>	<b>Druckschlauch</b>
---------------------	---------------------------------------	----------------------

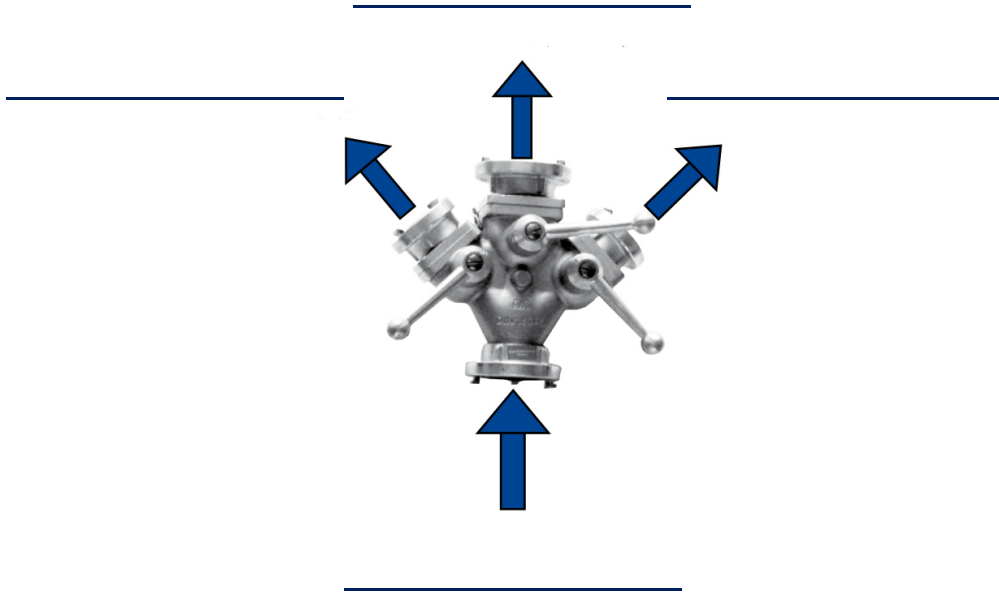
2. Schreibe in die Felder den Anfangsbuchstaben der richtigen Gruppe.











**Gruppen:**

**A** = Wasserentnahme    **B** = Wasserfortleitung    **C** = Wasserabgabe

3. Richtiges Anschließen des Verteilers.



4. Benenne die Führungsdienstgrade.

5. Es sind die fehlenden Angaben zu ergänzen.



Funkrufname: \_\_\_\_\_

Besatzung: \_\_\_\_\_

Wasser an Bord: \_\_\_\_\_

Fahrzeugführer: \_\_\_\_\_



Funkrufname: \_\_\_\_\_

Besatzung: \_\_\_\_\_

Wasser an Bord: \_\_\_\_\_

Fahrzeugführer: \_\_\_\_\_



Funkrufname: \_\_\_\_\_

Besatzung: \_\_\_\_\_

Wasser an Bord: \_\_\_\_\_

Fahrzeugführer: \_\_\_\_\_



Funkrufname: \_\_\_\_\_

Besatzung: \_\_\_\_\_

Wasser an Bord: \_\_\_\_\_

Fahrzeugführer: \_\_\_\_\_

Tipp: Ihr könnt ja mal auf unserer Homepage unter „Technik“ spicken.